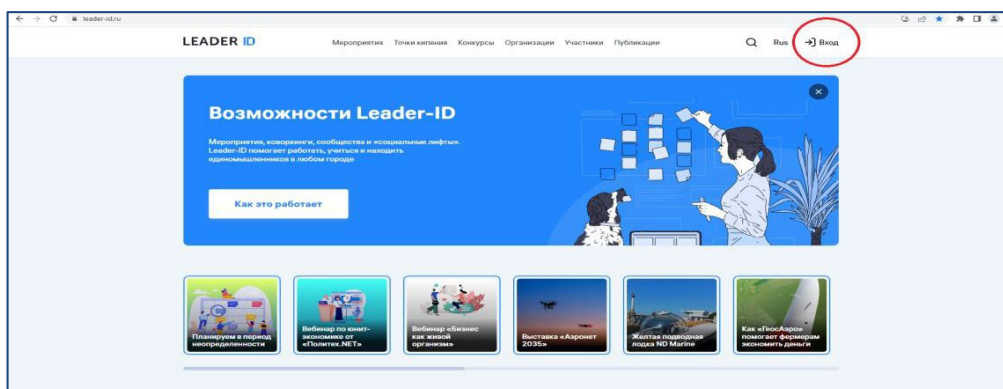


Как зарегистрироваться на платформе Leader-ID

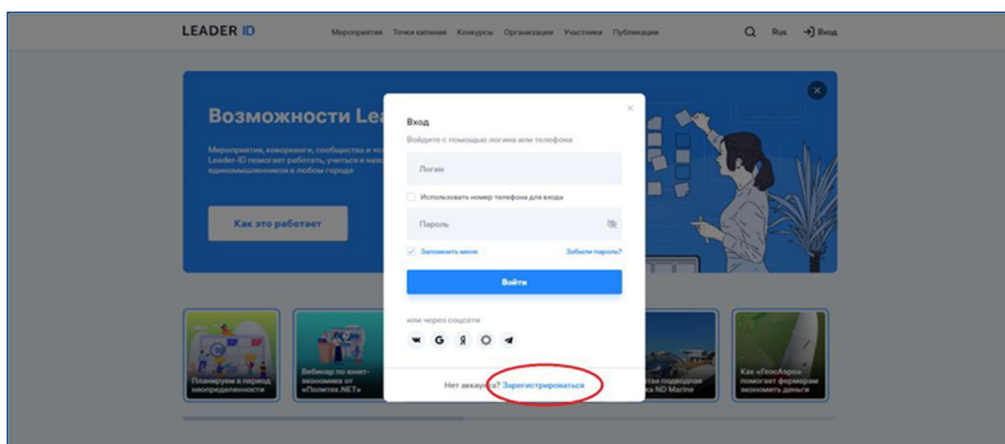
Пошаговая инструкция

I. Начните регистрацию.

Зайдите на сайт Leader-ID (<https://leader-id.ru>) и нажмите «Вход».



Затем нажмите «Зарегистрироваться».



II. Укажите номер телефона и подтвердите его в режиме реального времени.

Регистрация

Укажите номер телефона, мы отправим на него СМС с кодом подтверждения

Международный номер

[Получите код](#)

III. Создайте аккаунт.

Советуем заполнять поля самостоятельно, чтобы избежать некорректной информации в профиле - введите почту, которой пользуетесь и придумайте пароль, нажмите кнопку «Я не робот», при необходимости проходим тест на робота (выбор картинок или ввод текста с картинки) и нажмите кнопку «Далее».

← Номер телефона
Логин и пароль

Создайте аккаунт через соцсети — так быстрее

или заполните поля самостоятельно

Почта

Пароль

Я не робот
Нажмите, чтобы продолжить
Yandex SmartCapcha - Обработка данных

Далее

**Запомните или запишите эти данные,
чтобы не потерять доступ к вашей страничке на платформе**

IV. Заполните данные о себе.

Введите свои Фамилию, Имя и Отчество, дату рождения и выберите пол. После этого нажмите кнопку «Далее».

← Логин и пароль
Основные данные

Заполните информацию о себе

Фамилия
Поле «фамилия» обязательно для заполнения.

Имя
Поле «имя» обязательно для заполнения.

Отчество

Дата рождения

Укажите пол

Мужской Женский

Далее

V. Заполните дополнительные данные о себе.

Укажите ваш город и чем вы занимаетесь.

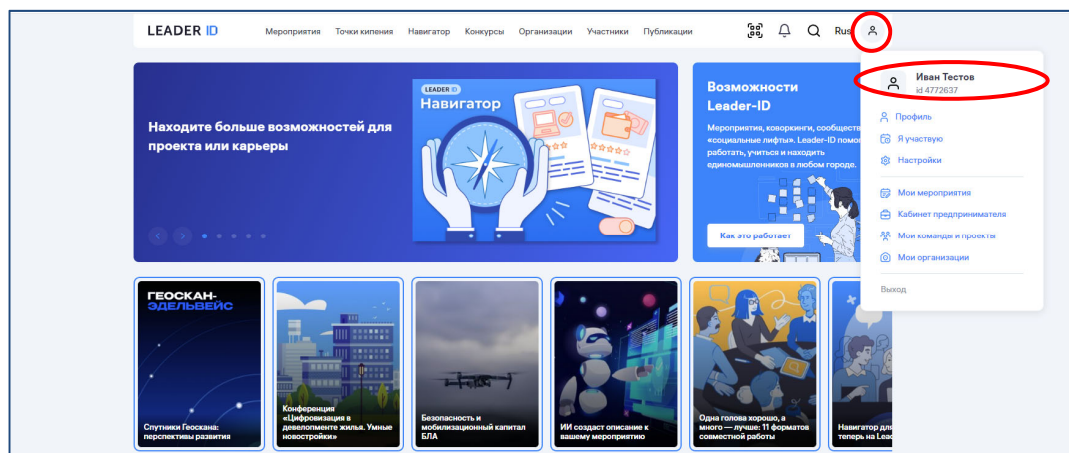
Обратите внимание, что в данном разделе доступна кнопка «Заполнить позже», но лучше заполнить все поля сразу.

VI. Завершение регистрации.

Чтобы завершить регистрацию, необходимо ознакомиться с информацией и поставить галочку около кнопки «Я согласен с Пользовательским соглашением и Политикой обработки персональных данных в Leader-ID».

Затем поставьте галочку «Я согласен», галочку «Я не робот» и нажмите «Завершить регистрацию».

Поле «Я не робот» может появиться не сразу. Если его нет – нажмите «Завершить регистрацию», после этого появится поле «Я не робот», поставьте галочку и жмите «Завершить регистрацию» повторно.



Чтобы узнать свой leader-ID - нажмите на иконку.

Готово! Теперь вы участник платформы